























Nazwa części zamiennej	Zdjęcie	Kod	Przeznaczenie
Zaślepka kulowa		SU/ZA/NASAD/KULKOW/M10	Boczki/ Bariery
Zaślepka kwadratowa 60x60		SU/ZA/60X60	Huštawka Wagowa/ SHW
Zaślepka z logo firmy Inter-Flora		SU/ZA/LOGO/FI30	
Zaślepka 40x27		SU/ZA/S/OGRODZENIOW	Płotek kaliski
Zaślepka 90x90		SU/ZA/90X90	Belki w wersji Premium
Zaślepka Ø 22		SU/ZA/FI22	Ławka 2000
Zaślepka Ø 35		SU/ZA/FI35	Ławka parkowa
Zaślepka Ø 76		SU/ZA/FI76	
Zaślepka Ø 108		SU/ZA/FI108	Karuzela Maciek
Nasadka kulowa śruba M8		SU/ZA/KP/M8	Ławka parkowa
Nasadka kulowa śruba M10		SU/ZA/KP/M10	Huštawka podwójna SH2
Nasadka kulowa śruba M12		SU/ZA/KP/M12	
T-Connector Standard		SU/ŁC/POLF/T-CON/STAND	Łączenie lin

Standard Connector-spinka krzyżowa		SU/ŁC/POLF/STANDARD/CON/KOLOR	Łączenie lin
T-Connector Flanged		SU/ŁC/POLF/T-CON/FLAN	
T-Connector Flexible		SU/ŁC/POLF/T-CON/FLEX	Złączka do pajęczyn
Złączka typ „S”		SU/ŁC/POLF/END	Łączenie doczołowe z liną
Climbing knot		SU/ŁC/POLF/KNOT/KOLOR	Węzeł do liny do wspinaczki
Kamienie		SU/IN/UCHW/WSP	Ścianka wspinaczkowa
Kierownica		SU/IN/KIEROWNICA/HEXI MEXI	Samochód/ Auto, Auto Mini
RUNG		SU/IN/SZCZEBEL/RUNG	Szczebel do drabiny
Rączka		SU/IN/SPR/UCHWYT/MKPLAST SU/IN/SPR/UCHWYT/ZAKOŃCZENIE	Rączka do Sprężynowca